


М.И. Лозбякова

Учимся правильно и чётко говорить

Дидактические
наглядные
материалы

М.И. Лозбякова



**Учимся
правильно
и чётко говорить**

**Дидактические
наглядные
материалы**



Москва
Издательский центр
«Вентана-Граф»
2003



Лозбякова М.И.

Учимся правильно и чётко говорить. Дидактические наглядные материалы.
М., Вентана - Графф, 2003. -136с.:ил.

Пособие предназначено для обучения грамоте и коррекции речи детей в дошкольных образовательных учреждениях. Может быть использовано не только специалистами логопедами, но и родителями, а также учителями на уроках русского языка в национальной школе.

Часть I


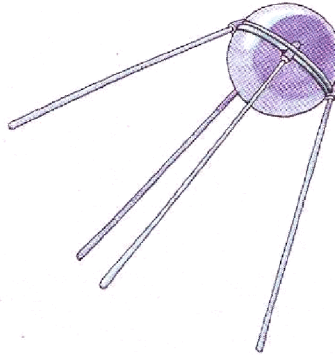
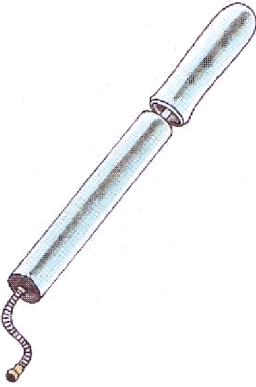

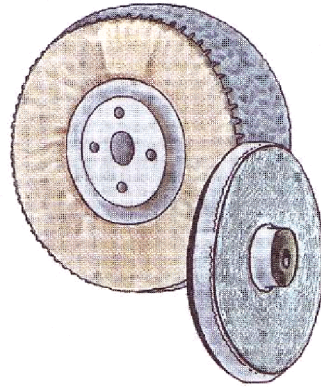
Закрепление произношения звуков в речи



Свистящие звуки

С-Съ

сумка колёса пылесос
насос спутник серая беседка
Сима и Соня сидят на скамейке. Сева нарисовал лисичку.




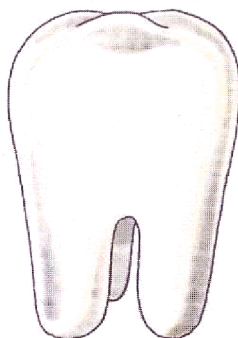




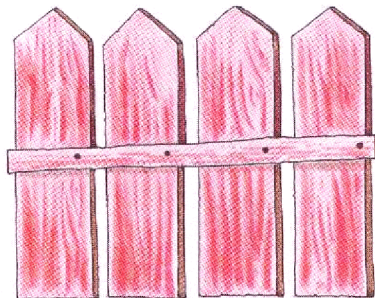

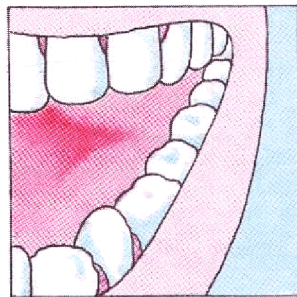

З-ЗЬ — С-СЬ

красная роза зубы газета

арбузы забор корзина






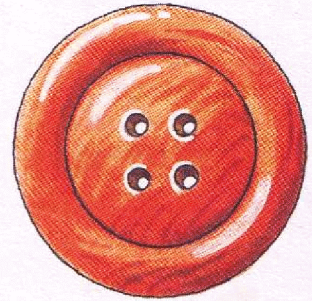


коса зеленая занавеска стрекоза

суп зуб коза










Ц, Ц-С

цепь колодец пуговица
кольцо цифры месяц
Курица снесла яйцо. солнце
лестница.




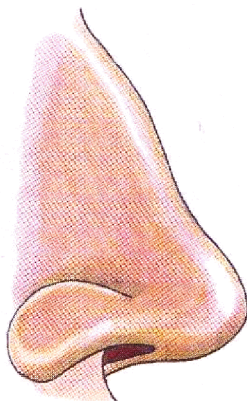


Ш

мышь кошка шорты
машина шалаш карандаш
Дедушка купил Шуре шашки и пушку.
шоколад мишка



Ш-С

красная крыша синяя шапка парашют и парашютист
серая крыса нос нож(ш) (слышим ш, пишем ж)
Штукатур штукатурит стену. Саша помогает старушке встать.









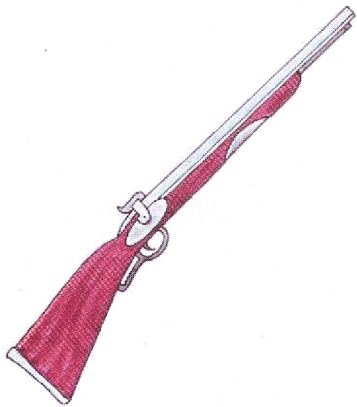
Ж, Ж-Ш

ружьё жаба катушка

кинжал в ножнах шар пружина

Бабушка под абажуром вяжет Жене шарф.

Сапожник шьёт сапоги.



Ж-З

бумажный змей

зажигалка


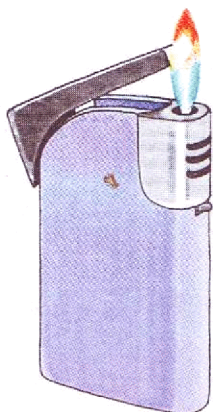

ваза

медвежонок

зеркало

ужи

Лесная школа. Ёжик читает азбуку кузнечнику, жуку и зайчику.








Ш, Щ-Съ, С

плащ щётка ящик

щавель носильщик усищи



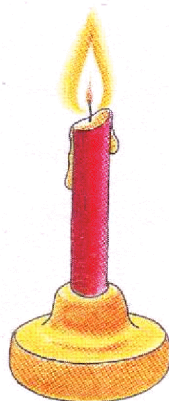




Стекольщик вставляет стёкла. Часовщик чинит часы.



Ч, Ч-Щ-С

ключ чемодан удочка
кисточка свеча цепочка
Девочка качается на качелях.

Учительница учит петь свою ученицу.

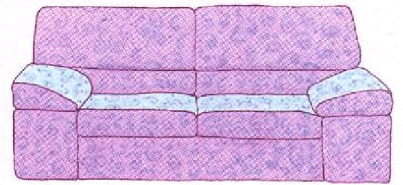





Ть-Дь

телефон уютг дядя

тётя девочка диван

Дети- Дима и Петя- сидят на одеяле.



Л, Ль









белые голуби лев луна

лист клёна настольная лампа стул

флажок бутылка молока Мыло лежит в мыльнице.

Молоко из бидона вылилось на пол.

Кот Лёлик лакает это молоко.



Й, Л-ЛЬ

майка

ёжик

чай

клей




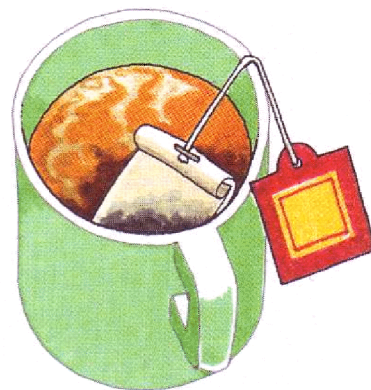

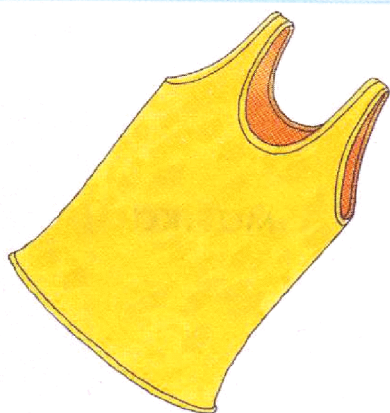
юла

линейка

Мама моет маленького Алика, поливает из лейки его и львёнка.

яблоко

листья



Р-РЬ

ворота

робот

моряк

репа






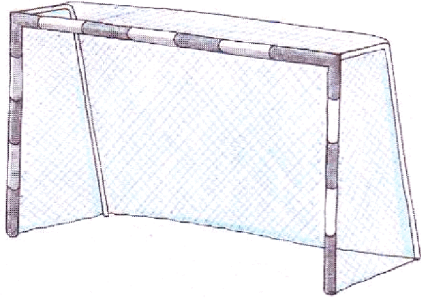
повар

якорь

труба


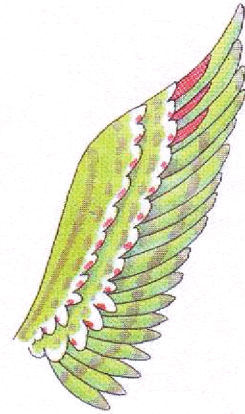

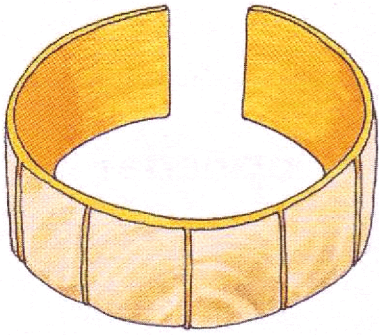
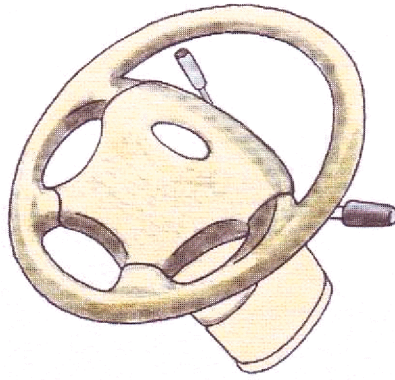
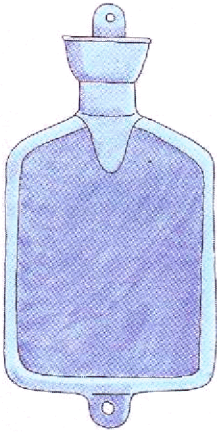
скрипка

Парикмахер подстригает Андрея.



Л, ЛЬ — Р, РЬ

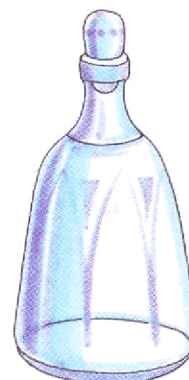



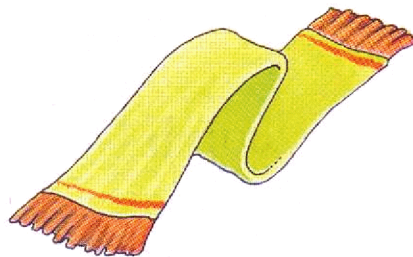

грелка руль орёл
браслет кораблик крыло



стрела календарь
Слесарь-водопроводчик ремонтирует кран.

В, Вь — Ф, Фь

вагон шарф буквы
веник туфли светофор
верёвки графин
Федя выливает воду из ведра.





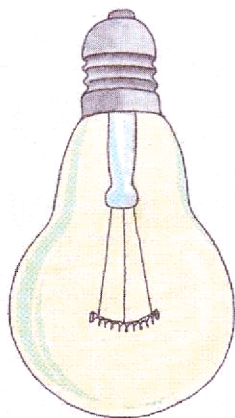

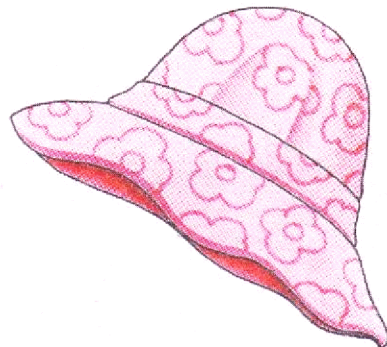


Б, Бь - П, Пь

кубики бусы панама

барабан лампочка письмо

бочки почки

Белка перепрыгивает с ветки на ветку.








Д-Т

дом торт подушка

салфетка дыня дверь

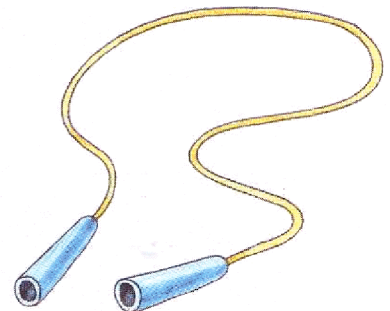


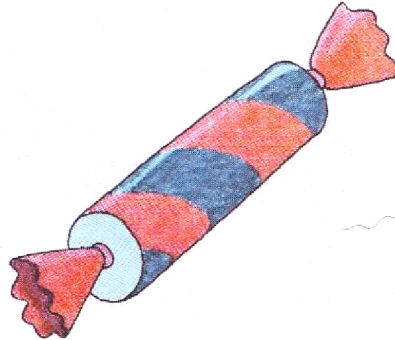


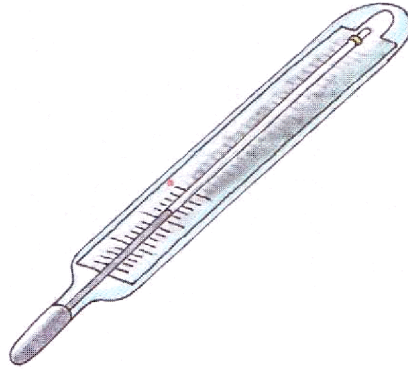
Андрей несёт ведро с водой.

Садовник подвязывает цветы в саду.



Г-К-Х

горка **градусник** **погоны**
горох **хлопушка** **книга**
Гитара **прыгалки**
Гена забивает гвозди в скамейку.








Г-Д-К-Т

калитка радуга самокат

лодка штанга конфета

Поезд подъезжает к станции.

Машинист даёт гудок.



Слова сложного звукового состава

телевизор

люстра

портфель



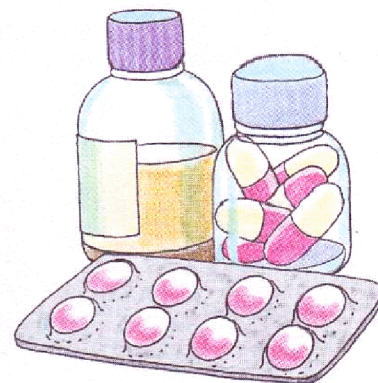





скворечник

аквариум

лекарства

Милиционер

экскаватор



Контролёр проверяет билеты в электропоезде.

Образцы фишек для звукового, слогового анализа слов и анализа предложений

Рекомендуем изготовить фишки каждого вида по 5~7 штук.



Красная фишка обозначает гласный звук.



Синяя фишка

обозначает **твёрдый** согласный звук.



Зелёная фишка

обозначает **мягкий** согласный звук.



Сине-зелёная фишка обозначает **любой** согласный звук.

Схема свободная для слов из двух звуков.

--	--

--	--	--

Схема свободная для слов из трёх звуков.

--	--	--	--




Схема свободная для слов из четырёх звуков.



Жёлтый прямоугольник-фишка обозначает слог.




Схемы для слов из 2-х, 3-х, 4-х слогов.



Светло-коричневый прямоугольник-фишка обозначает слово.



Заштрихованный прямоугольник-фишка обозначает предлог (тоже слово, но особое).



Белая или любого другого цвета
Фигура (с выступом впереди)
обозначает предложение.



Точка

Звуко-слоговой анализ

№ 16. «Где домик?» (к странице 102)¹.


твёрдые согласные



гласные



мягкие согласные



№ 34. «Выбери картинку по схеме»

(к странице 104).



са-мо-вар


Бу-ра-ти-но

лам-па



¹ Здесь и далее № задания и страницы в скобках указываются по книге «Учимся правильно и чётко говорить. Пособие для логопедов, воспитателей, родителей».


№ 38. «Подбери картику к схеме» (к странице 104).





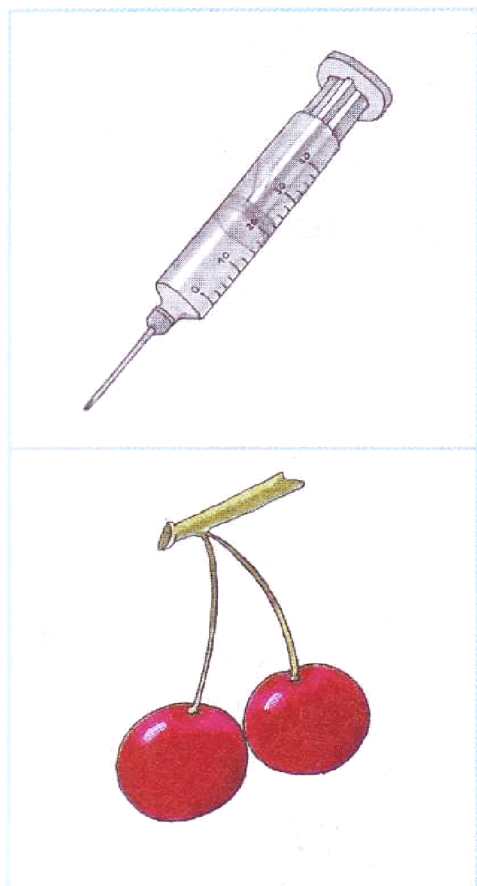
плащ

ло-шад-ка

брю-ки




№ 55. «Поздоровайся с „соседями"» (к странице 106).





шприц
вишня

№56. «Определи слово» (к странице 106).



бочка **книга** **коньки**



окно **шуба**




№ 88. «Что есть у „соседей“?» (к странице 110).




лампа

трусы

носки






№ 89. «Найди, где живут „соседи“» (к странице 110).




мишка

альбом

слива




№ 90. «Кто в домике живёт?» (к странице 110).



абрикос


			?		?	
--	--	--	---	--	---	--

трамвай



?	?		?	?		
---	---	--	---	---	--	--




№91. «Как зовут „соседей“?» (к странице 111).



пальто

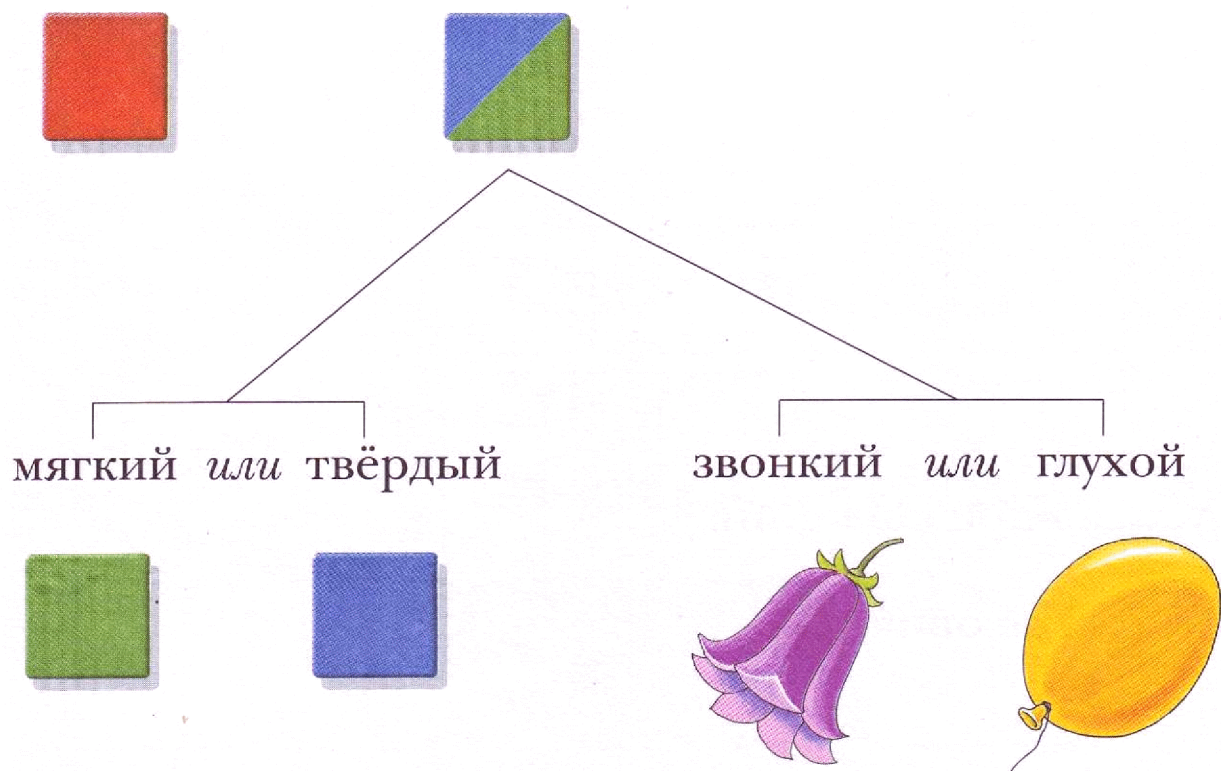
лист

брюки




№ 92. «Что ты знаешь о звуке?» (к странице 111).

Схема характеристики звуков Гласный *или* согласный



№ 94. «Какой?» (к странице 111).



--	--	--	--

н ы й

Анализ предложения

№ 7. «Где ошибка?» (к странице 113).

Лампа стоит на столе .



--	--	--	--

--	--	--	--	--	--	--


• • • • • • • • • • • • • • • • • • • • •

(Не заштриховано слово-предлог *на*)

Часть II



**Словарная
работа
и развитие речи**



Гигиена

Саша чистит зубы зубной щеткой.


Даша под душем моет шею и уши.

Даша после душа вытирается полотенцем.

Саша причесывается перед зеркалом.

Даша и Саша делают зарядку.

Паша моет руки с мылом перед едой.



Одежда

сарафан, панاما

брюки, джинсы

пальто

шорты, майка

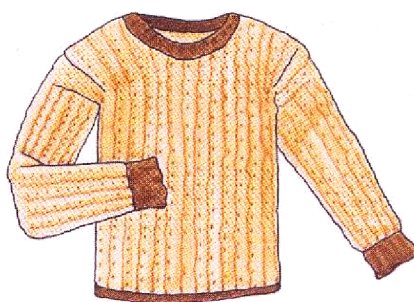



платье

шуба, шапка

юбка, блузка


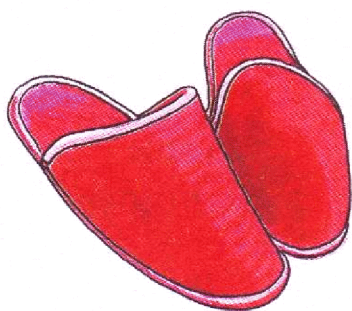

свитер

плащ



Обувь

коленки туфли мужские кроссовки
туфли женские сапоги босоножки
тапки домашние пинетки детские сабо



Времена года

Осень

Небо покрывается тучами, часто идут дожди.


На деревьях пожелтели и покраснели листья, только ели остаются зелеными.

Начинается листопад.

Перелетные птицы улетают на юг.

Осенью собирают урожай.

Животные готовятся к зиме.



Дети идут в школу в первый осенний день.

Времена года

Зима

Зимой всё покрыто снегом.

Дети лепят снеговика.

Дети катаются на санках. Новый год- самый весёлый зимний праздник.



Зимой катаются на лыжах. Зимой катаются на коньках.

Весна

Времена года

Появляется солнышко, снег тает.



Начинается ледоход.

С сосулек падают капли.

Распускаются первые листочки на деревьях.

Прилетают птицы, начинают вить гнёзда.

В первый весенний месяц отмечается «мамин праздник»- 8 Марта.



Времена года

Лето

Сад в полном цвету.


Дети купаются и загорают.

В лесу поспевают ягоды.

Козочка пасется на лугу.

На лугах начинается сенокос-заготовка сена на зиму.

Только летом бывает грибной дождик (и солнце светит, и дождик идёт)



Овощи

картофель

огурец

репа

капуста

лук

горох

чеснок











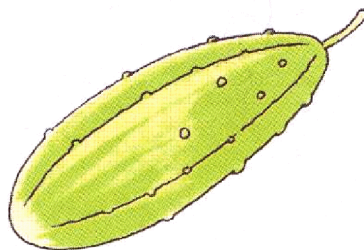

свёкла

помидор

морковь


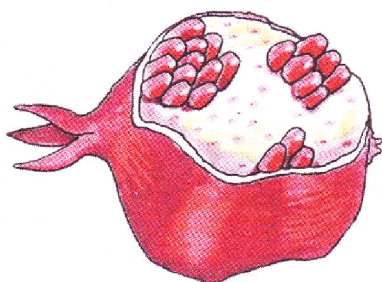


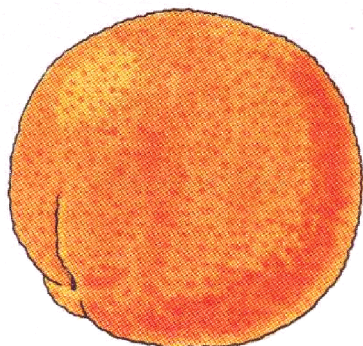







редис

тыква



Фрукты







яблоко	слива	груша
вишня	абрикос	виноград
лимон	апельсин	банан
персик	гранат	киви



Дом и его части

дом
изба

комната
крыша



лестница

Ребенок строит домик из кубиков





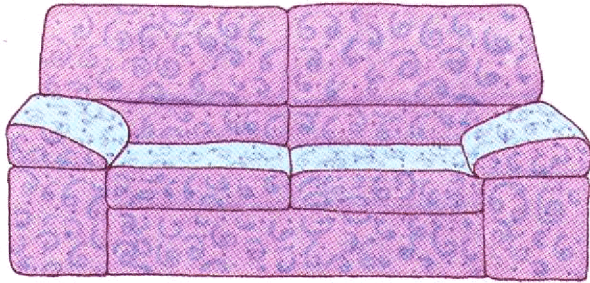
Мебель

диван

шкаф

стол и стулья

кресло



книжный шкаф



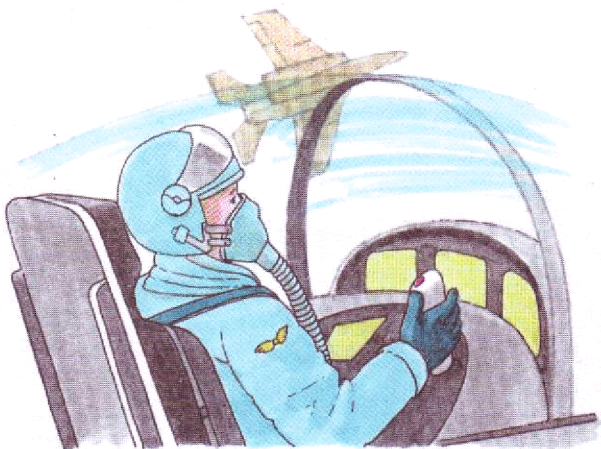
кровать

Профессия

летчик почтальон

телятница тракторист

кузнец балерина



Домашние животные

корова и телёнок





коза и козлёнок

собака и щенок

баран, овца и ягнёнок

свинья и поросенок

лошадь и жеребенок



Вьючные и рабочие животные






слон осёл

северный олень и оленёнок

верблюд



лось и лосёнок

як



Дикие животные

медведь волк
лев кенгуру
зебра тигр








Домашние птицы

курица, цыпленок

петух

утка, утёнок

гусь, гусенок



индюк

Птенец вылупляется из яйца.

Дикие птицы

грач

ласточка

цапля

кукушка

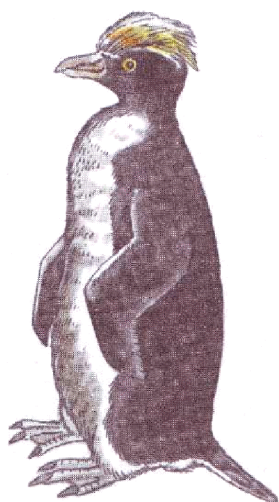


синица

сова

пингвин

страус

Птичка – мама кормит птенцов в гнезде.



Транспорт-1

автобус

троллейбус

трамвай









метро

велосипед

мотоцикл





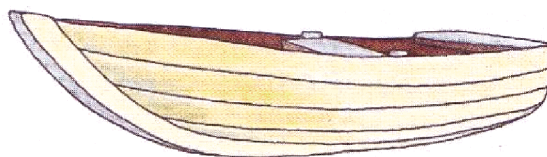

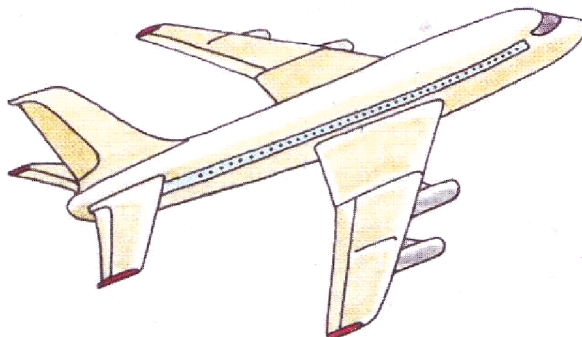
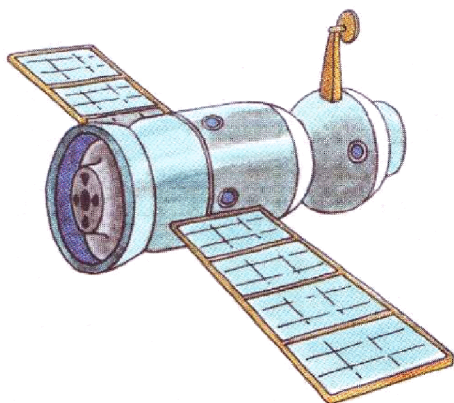
такси

машина «скорая помощь»



Транспорт-2

космический корабль самолёт
вертолёт лодка
корабль поезд
грузовая машина пожарная машина




Продукты питания

Из ржаной и пшеничной муки пекут хлеб — чёрный и белый. Из других злаков получают крупу, а из неё варят каши: из ячменя — перловую, из овса — овсяную («Геркулес»), из проса — пшённую, из гречихи — гречневую. Из пшеничной муки пекут не только хлеб, но и баранки, сушки, бублики, печенье, кексы, торты.

Коровы дают молоко; из молока делают сметану, сливки, масло, сыр, творог, кефир, йогурты...




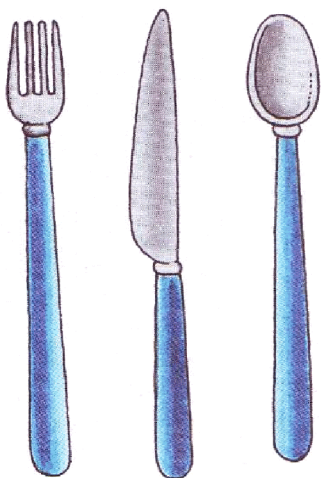



Мясные продукты: котлеты, пельмени, колбасу, сосиски и др. — делают из мяса животных и птиц.

Рыбу ловят в реках, озерах или морях, а потом она попадает к нам на стол — в варёном, жареном, солёном или копчёном виде.







Посуда

чайник стакан с подстаканником чашка с блюдцем и ложечкой
вилка, нож, ложка кастрюля и половник сковорода
тарелки кружка самовар



Лес. Деревья-1

берёза клён
дуб сосна
ель липа




Лес. Деревья-2

тополь ива

каштан кипарис

кедр рябина










Лесные ягоды

калина
земляника
барбарис






малина
брусника
сбор ягод

ежевика
черника



Грибы

подосиновик (осиновик) подберезовик (березовик) белый гриб (боровик)
маслёнок рыжик лисички
сыроежки опята шампиньон
бледная поганка мухоморы ложные опята (ядовитые грибы)



Цветы

ландыш (растёт в лесу)

колокольчик

ромашка

василёк




мак

гвоздика дикая

лилия

астра

тюльпан



Насекомые

жук-рогач и божья коровка


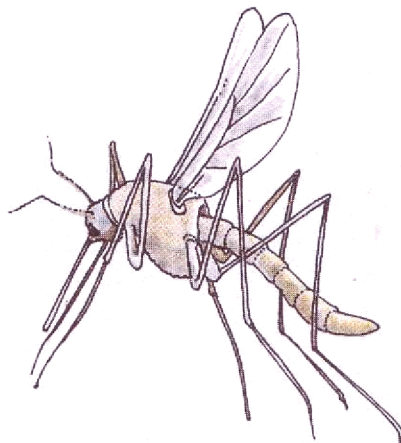


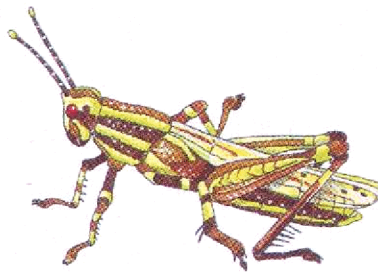




стрекоза муравей

бабочка кузнечик

таракан

муха комар

пчёлы



Обитатели рек и водоемов

Рыбы **Акула** — хищная большая морская рыба.

Дельфин — морское животное, известное тем, что помогает людям.




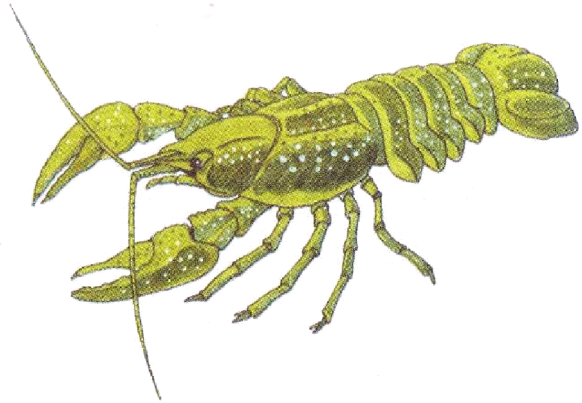



Рак — речной, а в океане подобное животное — омар.

Морж — ластиногое морское животное с большими клыками.

Тюлень — ластиногое морское животное.

Крокодил — хищное животное, обитает в тёплых странах.

Бегемот (гиппопотам) — травоядное животное, обитает в пресных водах Африки.



Школьные принадлежности

Портфель

тетрадь

Учебники


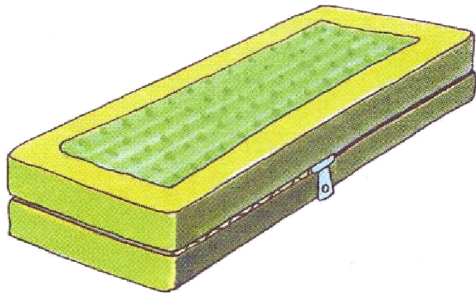
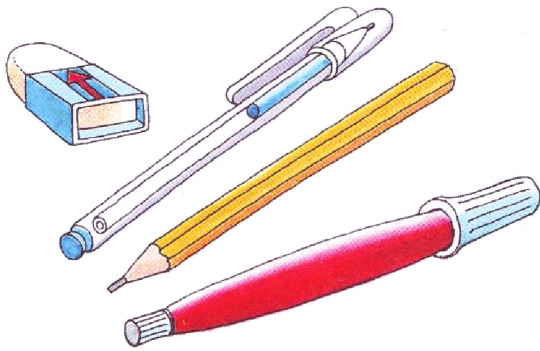




альбом для рисования

Ручка, фломастер, карандаш, ластик

краски, кисточки, вода

Пенал

доска, мел



Усвоение некоторых грамматических навыков

Имя существительное

№ 1. «Один — много» (к странице 279).

гнездо- гнёзда

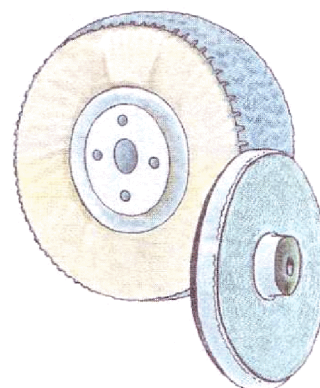
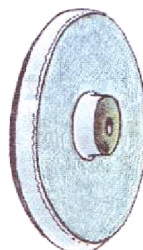



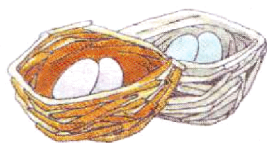
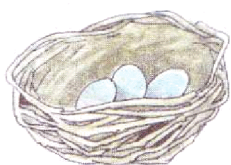
окно- окна

коса- косы

дерево- деревья

колесо- колёса






сова- совы



№ 13. «Много — чего?» (к странице 280).

много ведёр
много карандашей
много яблок

много игрушек
много утят
много деревьев



Имя существительное

Словообразование

№ 1. «Назови ласково» (к странице 281).

кукла- куколка

замок-замочек

стол- столик

платье- платьице

коляска- колясочка

окно- окошечко



Имя прилагательное

№ 1. «Определи цвет».

№ 3. «Назови правильно» (к странице 281).

трава -зеленая

лист- желтый

платье- синее

санки - коричневые

флажок –красный

чашка- красная

ведёрко –голубое

блюдец- красное

яблоки - красные



Предложения с предлогами


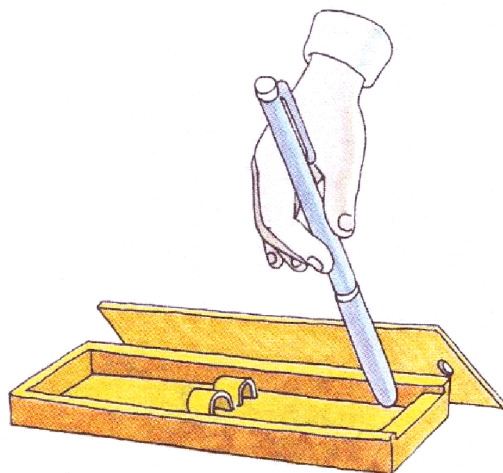

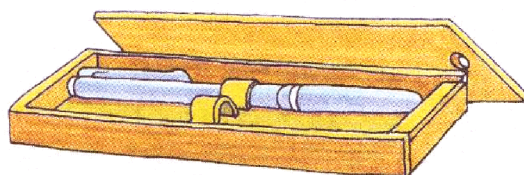

Ручка лежит **на** книге.

Ручка лежит **в** пенале.

Ручка упала **с** книги.

Ручка взяли **из** пенала.

Ручка лежит **под** книгой.



Предложения с предлогами


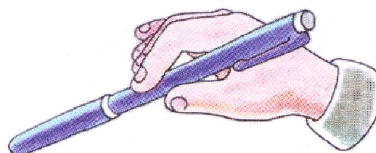




Ручка лежит **перед** книгой.

Ручка лежит **за** книгой.

Ручка откатилась **от** пенала.

Ручка подкатилась **к** пеналу.

Я держу ручку **над** книгой.



Рассказ по серии сюжетных картинок

Была суровая зима. К окну дома прилетела синичка. Ей было очень холодно.
У окна стояли дети. Они открыли форточку. Синичка влетела в комнату.
Птичка была голодная. Дети дали ей хлебных крошек. Всю зиму синичка жила у детей.
Наступила весна. Дети взяли клетку с синичкой и выпустили птичку. Синичка полетела и радостно запела.

